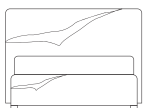


ELETTRA



TESSUTO / FABRIC



COMPLETAMENTE
SFODERABILE
COMPLETELY REMOVABLE
COVERING

PELLE / LEATHER



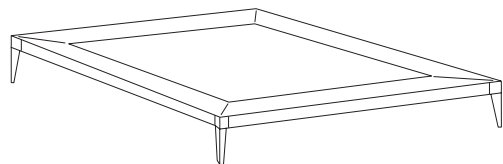
SOLO RING SFODERABILE
ONLY BED-FRAME
REMOVABLE COVERING

TESTATA / HEADBOARD



STRUTTURA
legno abete e legno multistrato.
IMBOTTITURA
poliuretano espanso indeformabile 25kg/m³
rivestito vellutino acrilico.
Cuscini fiocco acrilico e piuma sterilizzata
rivestimento tessuto misto cotone traspirante.
STRUCTURE
spruce wood and wood multilayer.
PADDING
stress resistant expanded polyurethane 25kg/m³
covered with acrylic velvet.
Cushions in staple fibres and sterilized feather,
covered with breathable cotton blend lining.

GIROLETTO / BED FRAME

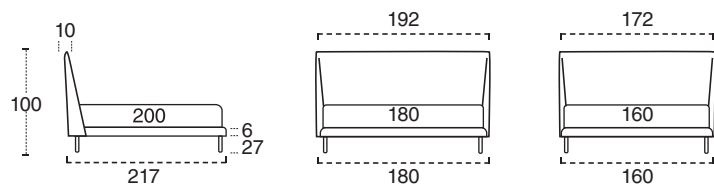


NON DISPONIBILE SU MISURA
NOT AVAILABLE CUSTOMIZED

La rete strutturale in acciaio H6 viene rivestita con una cuffia copirete e con lo stesso tessuto del letto. Nella versione in pelle l'esterno a vista viene rivestito in pelle, mentre la parte interna in tessuto da specificare al momento dell'ordine.

The H6 structural bed base is covered with a cover in the same fabric as the bed. With the leather version the external side is covered in leather, while the internal side will be covered in a fabric chosen when placed the order.

ELETTRA H. 6



PIEDINI PER GIROLETTO H. 6 CM / FEET FOR BED FRAME H. 6 CM

STANDARD CM. 27



METALLO.METAL
BROWN PEARL

FINITURA



BROWN PEARL



ALLUMINIO
SATINATO

FINITURA RAL



SUPPLEMENTARE
PER TUTTI I PIEDI
OPTIONAL
FOR ALL FEET